

# DOS DÉCADAS DE RANKINGS UNIVERSITARIOS INTERNACIONALES: EXPANSIÓN, DIVERSIFICACIÓN Y TENSIONES



**Marion Lloyd**

Instituto de Investigaciones sobre la Universidad y la Educación (IISUE), UNAM  
Coloquio “Perspectivas Tecnológicas en los Rankings de Universidades de América Latina”  
CUDI, DGTIC-UNAM  
30 de abril de 2024

# Los rankings universitarios en América Latina (2013-2022)



Marion Lloyd  
Adrián Quintero López



# Principales rankings

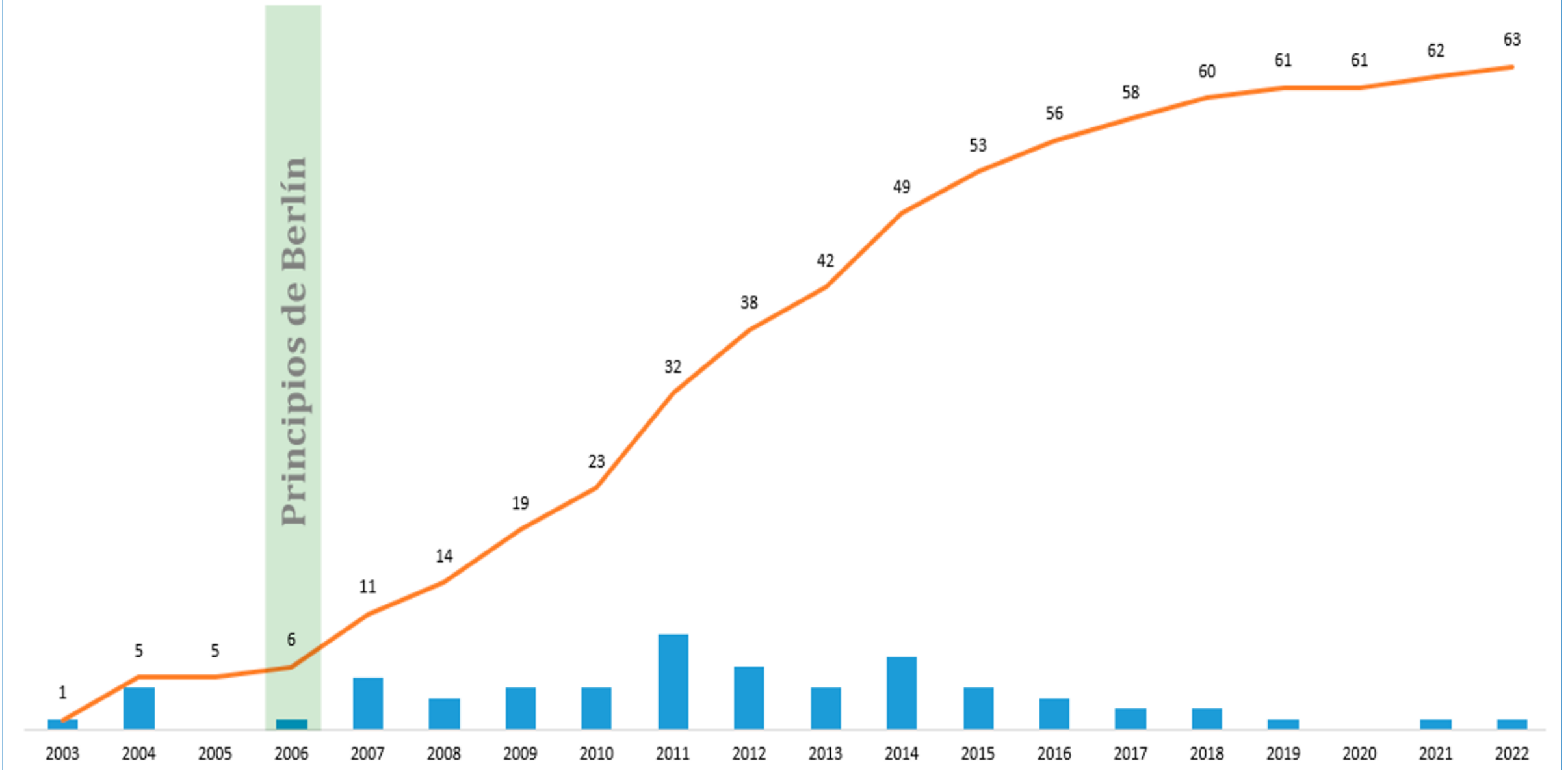
- 1986: U.S. News & World Report (EU)
- 2003: Ranking Shanghai (ARWU)
- 2004: Times Higher Education (THE)
- 2009: Quacquarelli Symonds (QS)

## Otros rankings

- 2004: Ranking Web of Universities (Webometrics)
- 2007: CWTS Leiden Ranking
- 2007: NTU Ranking
- 2009: SCImago Institutions Ranking
- 2014: Best Global Universities Rankings (*U.S. News*)

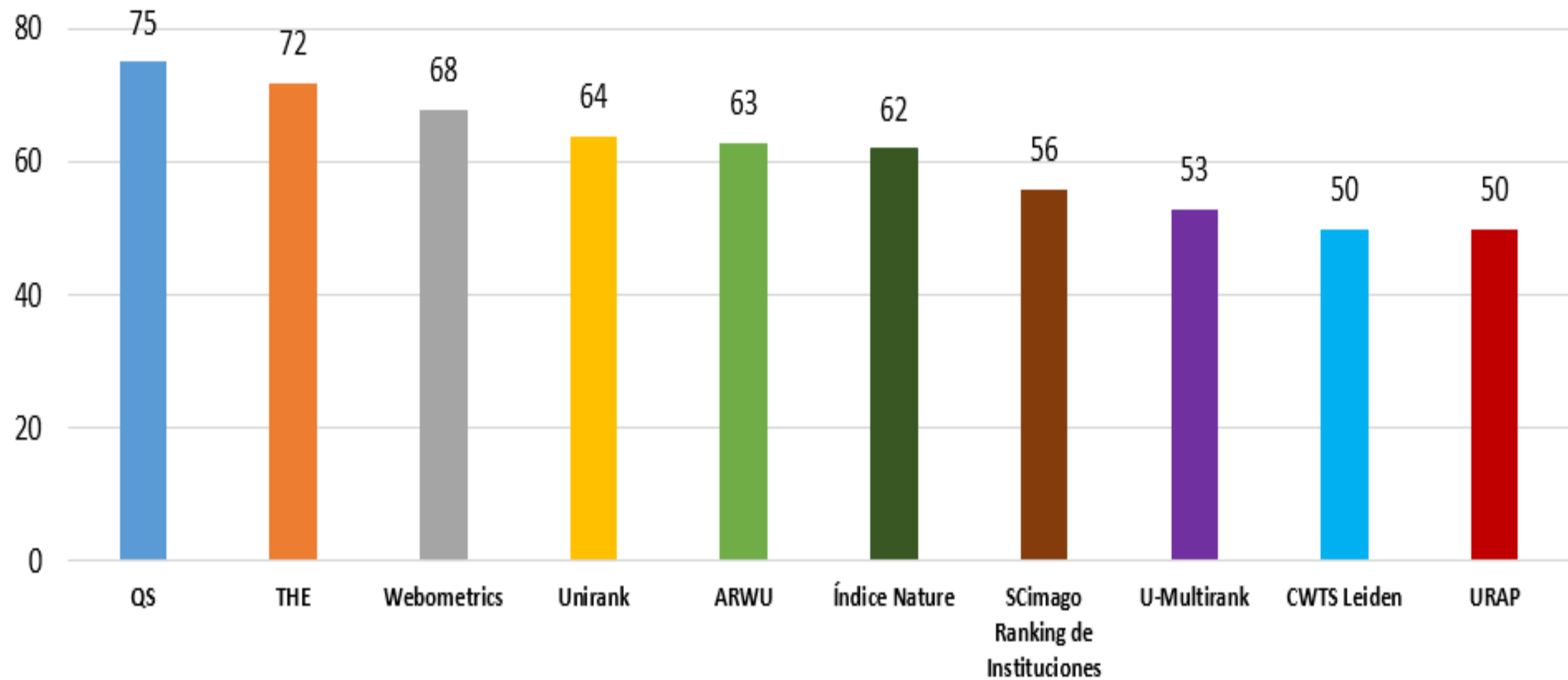


# Rankings creados entre 2003 y 2022.





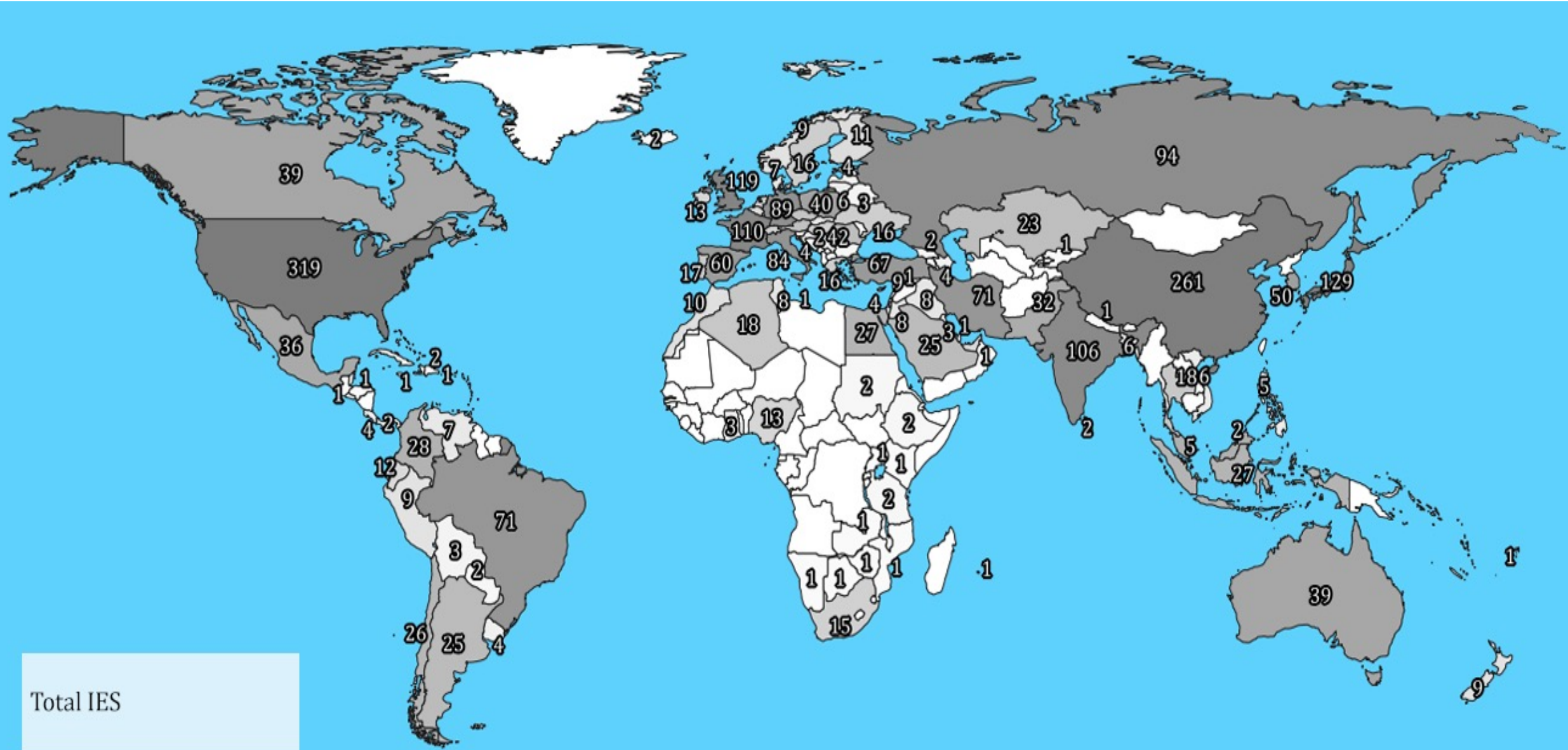
## Visibilidad web de 10 rankings internacionales.



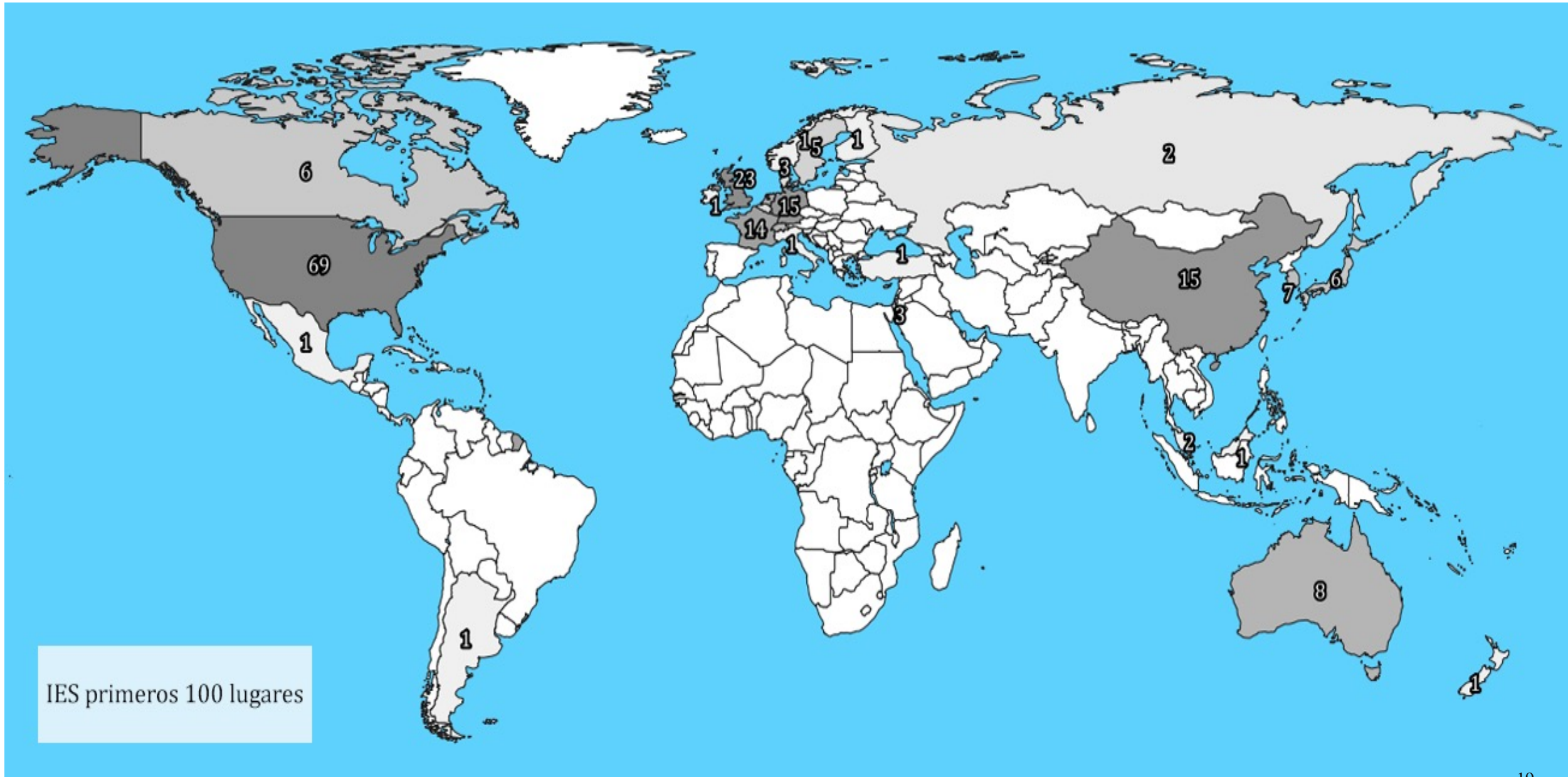
Fuente: Adaptado de Moya-Anegón, F. (2020) "Visibilidad web de los rankings de universidades".

El gráfico muestra la posición relativa de los rankings según su puntuación Authority Score, la cual mide la calidad del dominio web y la influencia del Search Engine Optimization (SEO).

# IES EN LOS RANKINGS PRINCIPALES



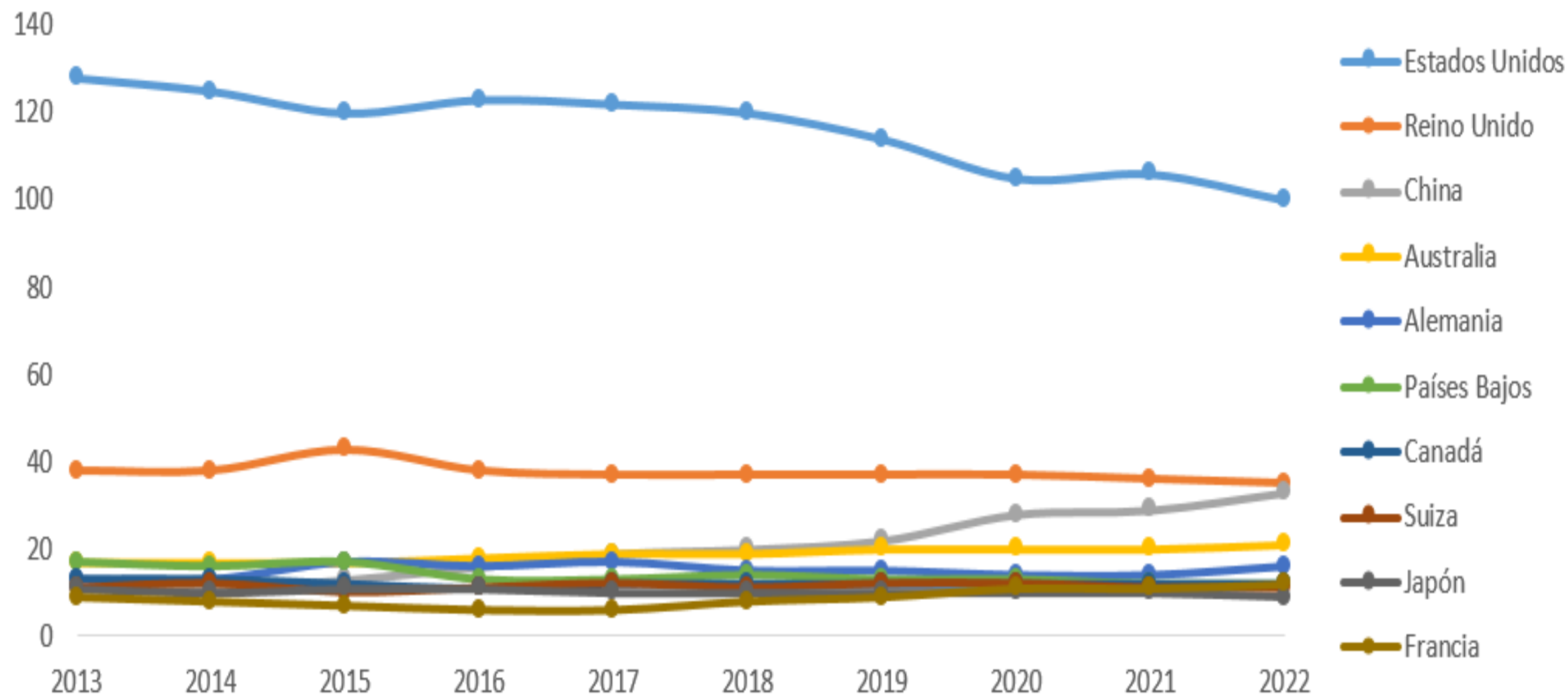
# IES EN LOS PRIMEROS 100 LUGARES



IES primeros 100 lugares



## Los 10 países con más clasificaciones entre los primeros 100 lugares de los principales rankings, 2013-2022.



Fuente: Elaboración propia con base en los datos de los rankings ARWU, THE y QS, 2013-2022.

# EL CONTEXTO MUNDIAL Y EL DESEMPEÑO DE LAS IES DE AMÉRICA LATINA

- Las universidades latinoamericanas representan **9.3%** de las instituciones clasificadas en los principales rankings globales y apenas **1%** de las instituciones incluidas entre los primeros 100 lugares.
- Los rankings (ARWU, THE y QS) han evaluado a **239 universidades de 19 países** de América Latina en un total de 1,989 ocasiones en los últimos 10 años.
- México cuenta con **36 universidades** con 290 clasificaciones, lo que representa **14.6%** de la participación total de la región.

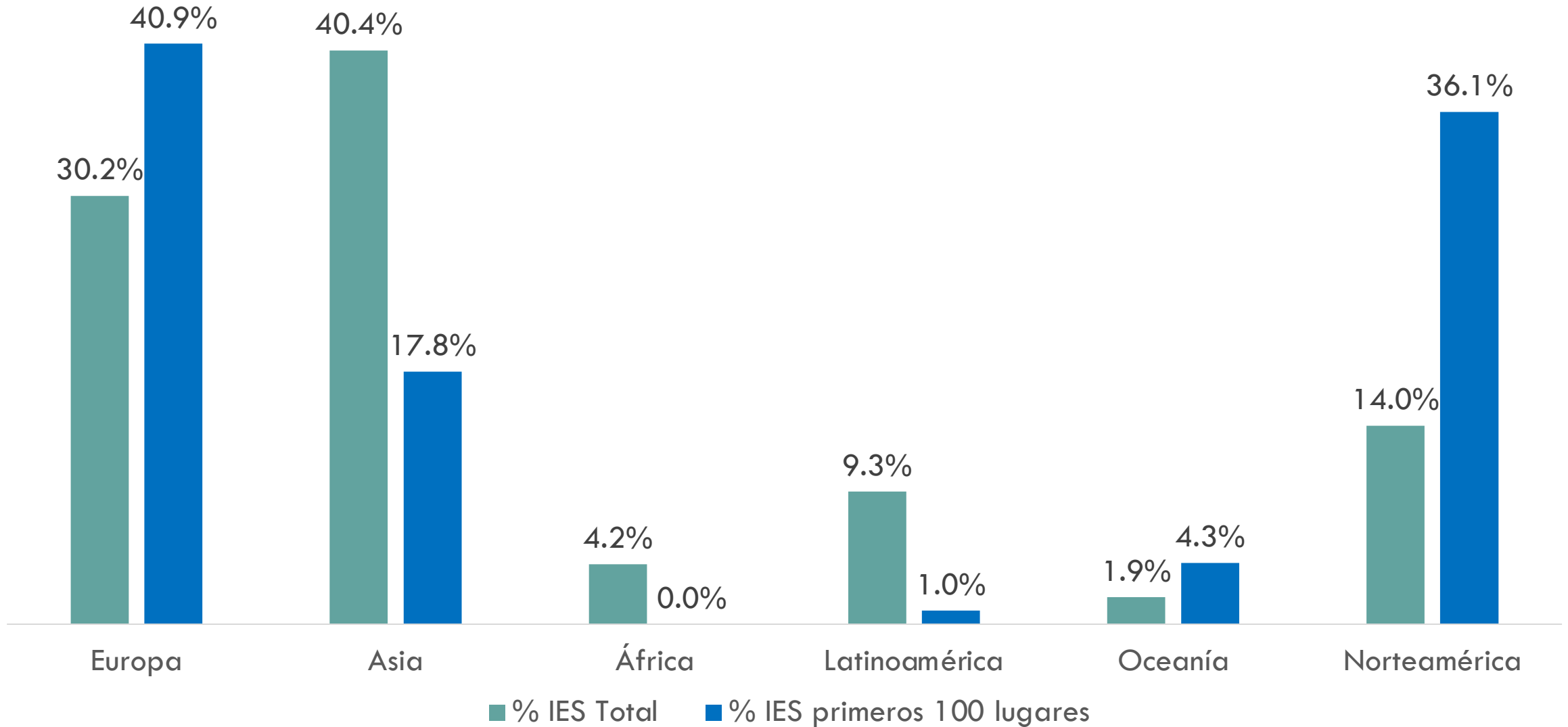


# Universidades clasificadas por países de América Latina 2013-2022

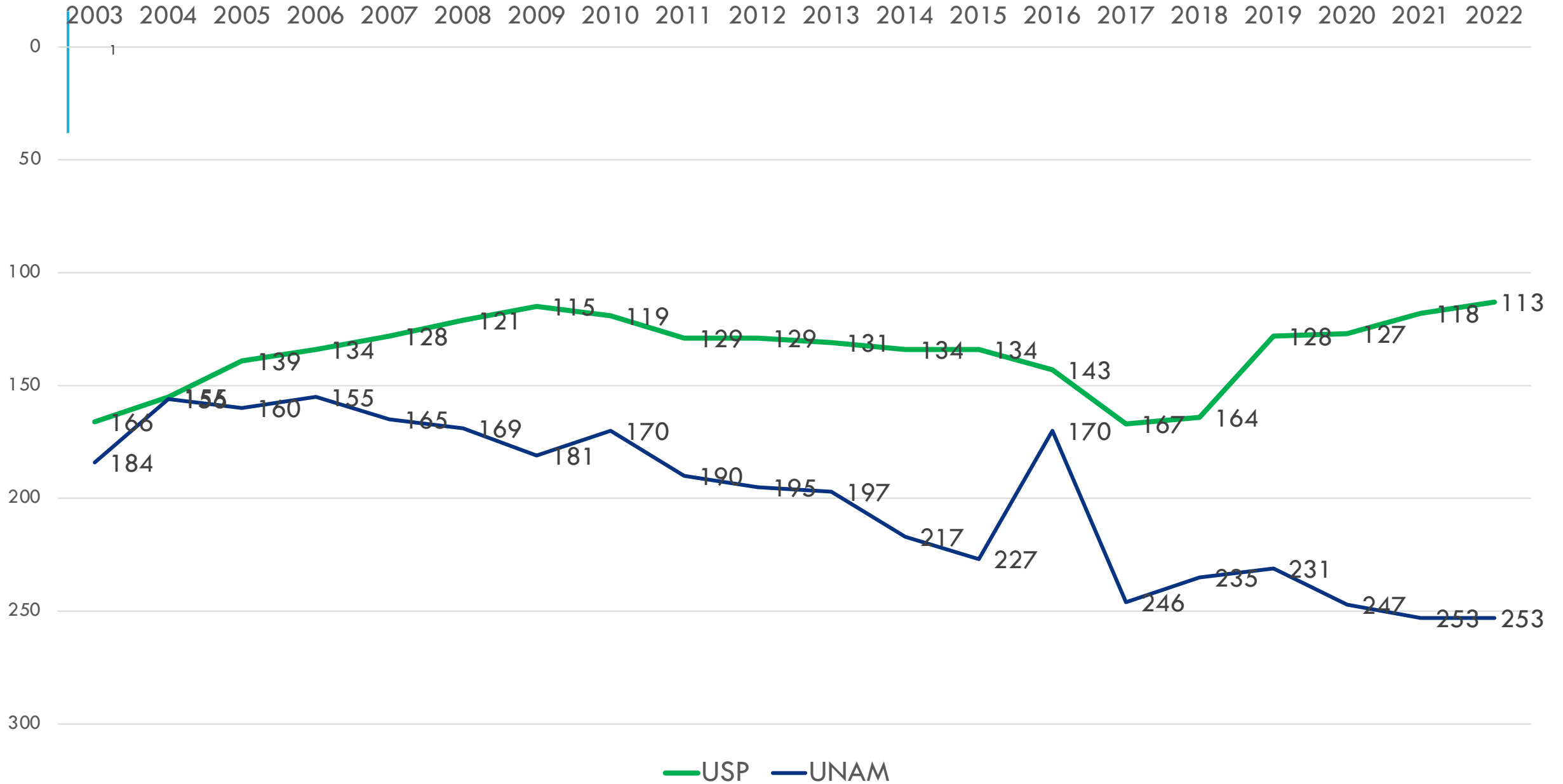
País	2013	2014	2015	2016	2017	2018	2019	2020	2021	2022	Total	Porcentaje regional
Brasil	30	30	45	55	67	81	88	88	107	118	709	35.6%
México	13	14	17	22	27	34	32	30	43	58	290	14.6%
Chile	11	14	19	22	28	31	34	35	44	51	289	14.5%
Argentina	17	17	18	18	20	23	20	20	32	30	215	10.8%
Colombia	10	10	12	13	16	20	22	21	31	42	197	9.9%
Venezuela	4	4	5	7	8	7	6	6	6	8	61	3.1%
Perú	3	3	3	3	4	5	5	5	11	12	54	2.7%
Ecuador	2	2	2	2	2	3	4	3	13	17	50	2.5%
Costa Rica	2	2	3	4	3	5	4	5	4	5	37	1.9%
Uruguay	1	2	2	2	2	3	3	5	4	4	28	1.4%
Cuba	1	1	1	1	1	1	2	3	4	5	20	1.0%
Puerto Rico	1	1	1	1	2	1	2	1	2	2	14	0.7%
Panamá	0	0	0	0	0	1	1	1	2	2	7	0.4%
Bolivia	0	0	0	0	0	0	0	0	2	3	5	0.3%
Jamaica	0	0	0	0	0	1	1	1	1	1	5	0.3%
Paraguay	0	0	0	0	0	0	1	0	1	1	3	0.2%
República Dominicana	0	0	0	0	0	0	0	0	0	2	2	0.1%
Honduras	0	0	0	0	0	0	0	0	1	1	2	0.1%
Guatemala	0	0	0	0	0	0	0	0	0	1	1	0.1%

Fuente: Elaboración propia c con base en los datos de los rankings ARWU, THE y QS, 2013-2022.

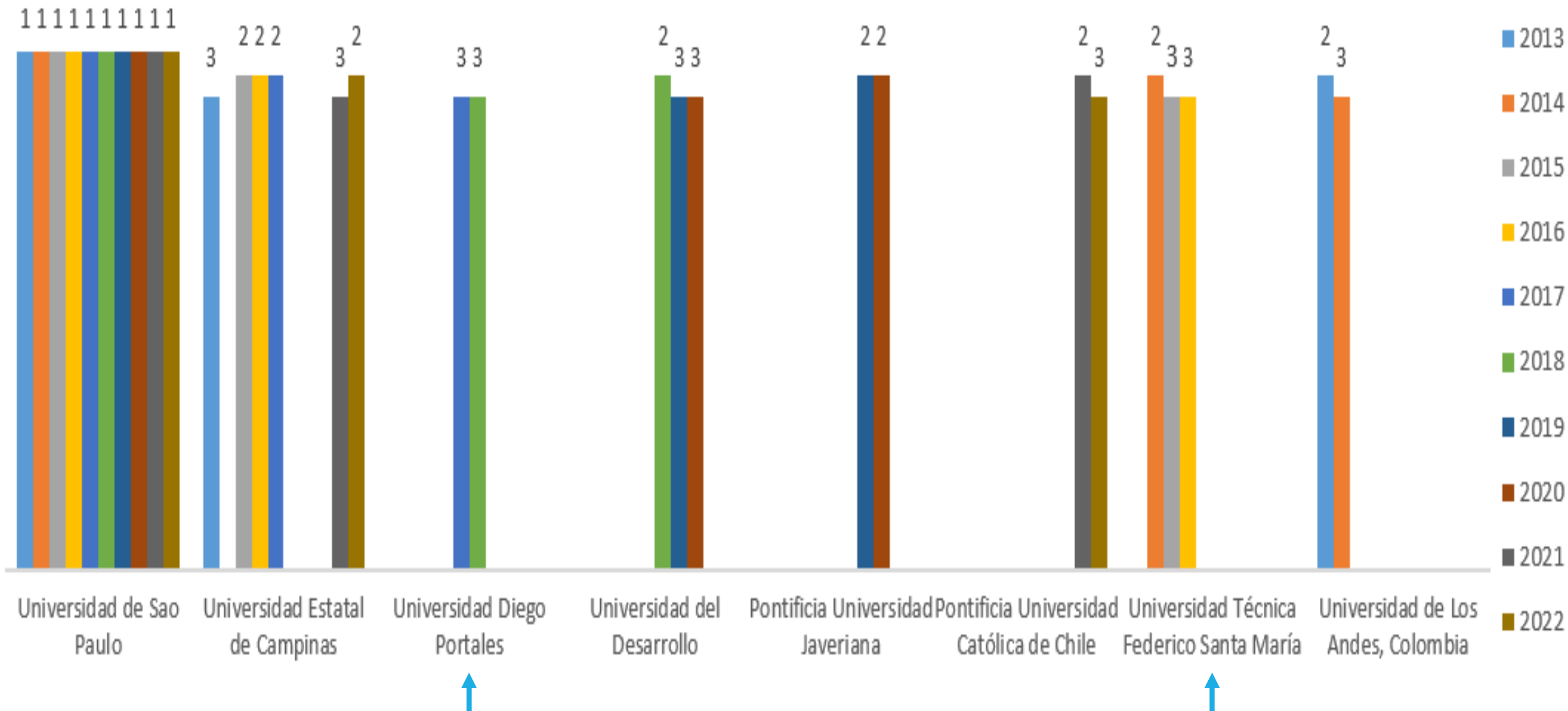
# PORCENTAJE DE IES CLASIFICADAS POR REGIÓN Y ENTRE LOS PRIMEROS 100 LUGARES POR REGIÓN



# Ranking Webometrics

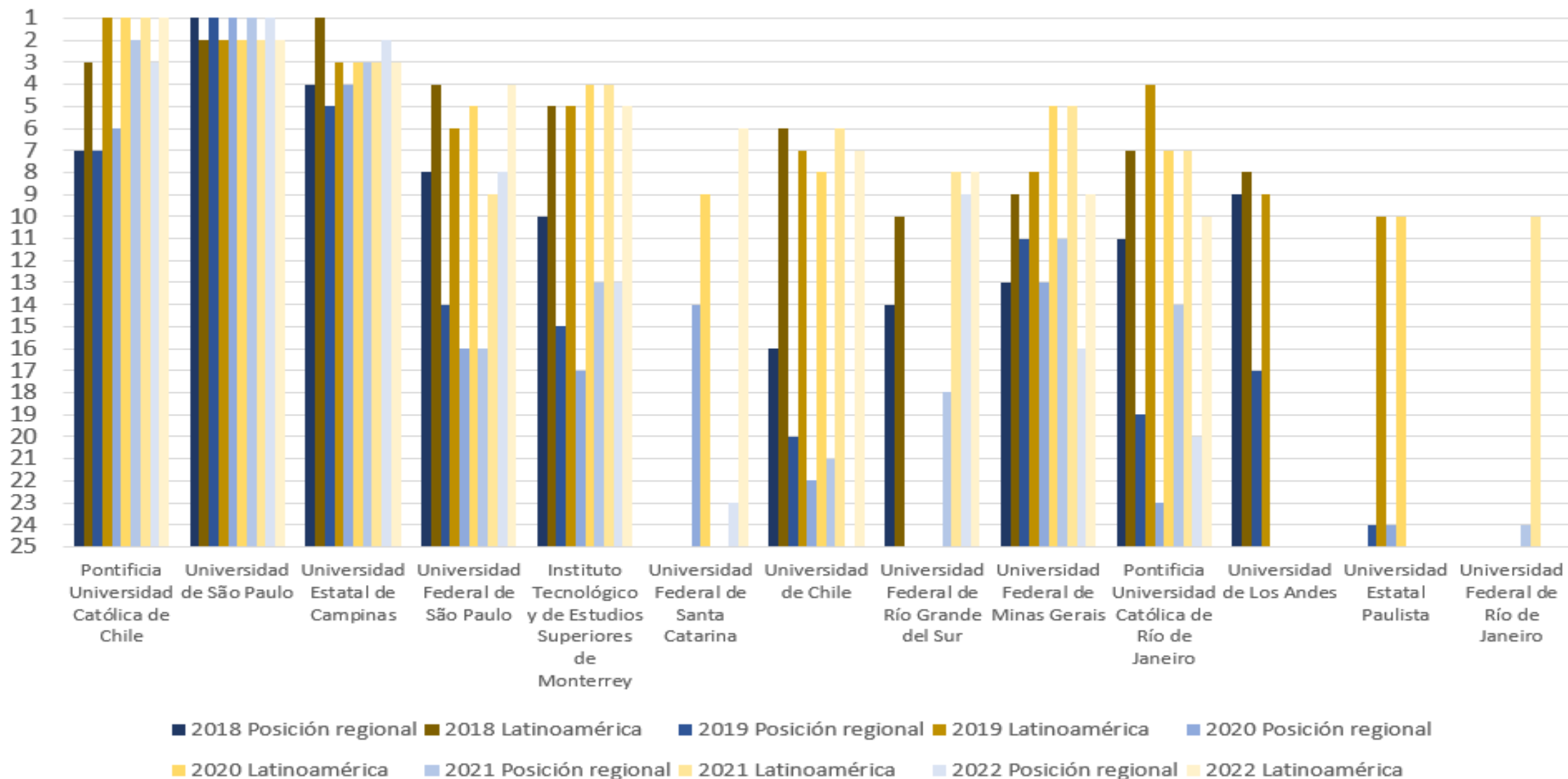


## Universidades latinoamericanas clasificadas en los tres primeros lugares en el ranking THE, 2013-2022.



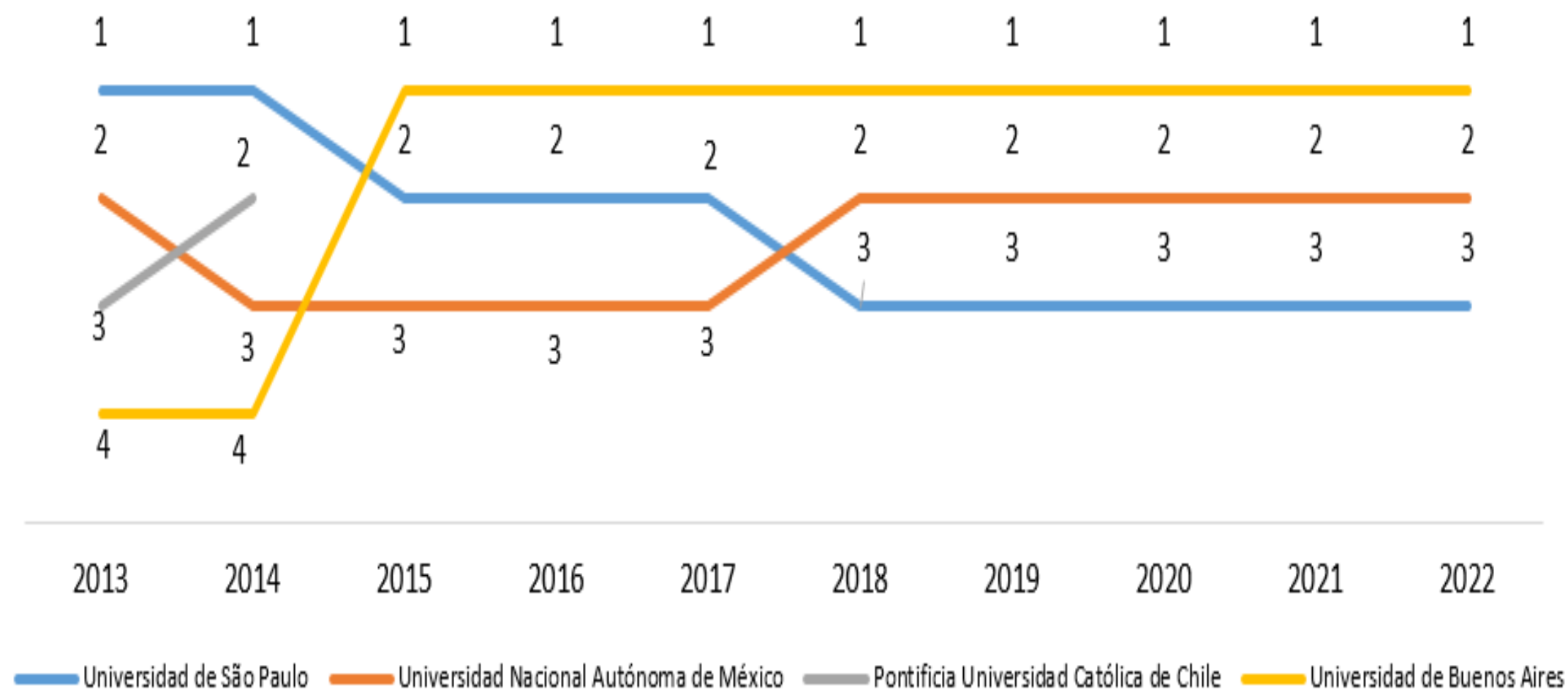
Fuente: Elaboración propia con base en los datos de THE, 2013-2022.

# IES clasificadas en 10 primeros lugares por país en los rankings regional y global del THE, 2018-2022



Fuente: Elaboración propia con base en los datos de THE mundial y regional, 2018-2022.

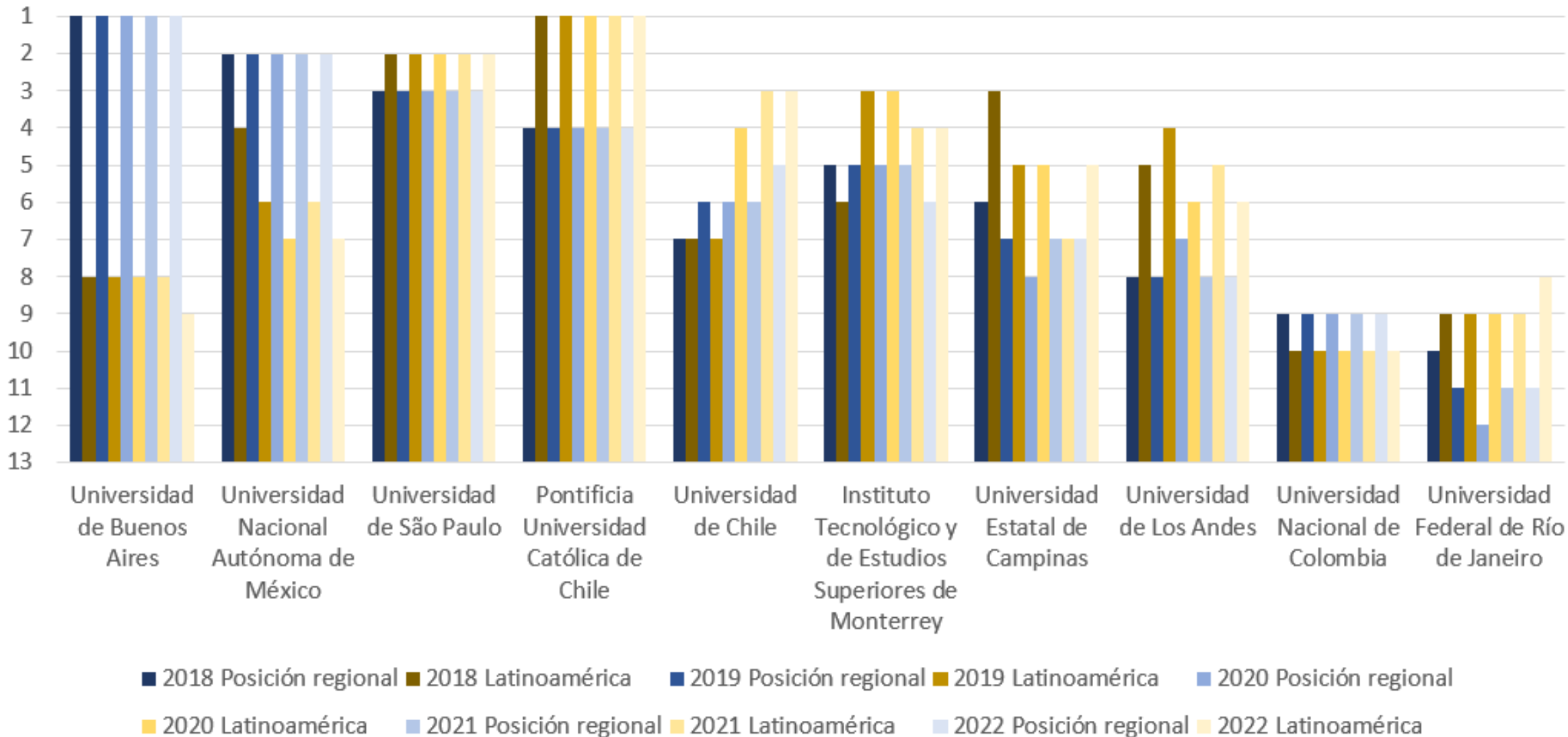
## Universidades latinoamericanas clasificadas en los tres primeros lugares en el ranking QS, 2013-2022.



Fuente: Elaboración propia con base en los datos de QS, 2013-2022.



# IES clasificadas en 10 primeros lugares por país en los rankings regional y global de QS, 2018-2022



Fuente: Elaboración propia con base en los datos de QS mundial y regional, 2018-2022.

## Posición de las principales universidades de América Latina en el QS Ranking Mundial y Latinoamérica.

Universidades	Mundial 2024		Latinoamérica 2024
	Posición mundial	Posición regional	
Universidad de São Paulo	85	1	1
<b>Universidad Nacional Autónoma de México</b>	<b>93</b>	<b>2</b>	<b>7</b>
Universidad de Buenos Aires	95	3	9
Pontificia Universidad Católica de Chile	103	4	2
Universidad de Chile	159	5	5
Instituto Tecnológico y de Estudios Superiores de Monterrey	184	6	4
Universidad de Los Andes	198	7	6
Universidad Estatal de Campinas	220	8	3
Universidad Federal de Río de Janeiro	371	12	8
Universidad Estatal Paulista Júlio de Mesquita Filho	419	14	10

- Los rankings universitarios han experimentado un periodo de expansión y diversificación en la última década. Sin embargo, los resultados muestran el mismo patrón que hace 20 años, con los mismos líderes: instituciones, países y regiones.
- Los rankings refuerzan las desigualdades y promuevan una “carrera armamentista” en la academia, “obligando” a las universidades y países a redireccionar recursos con el fin de subir su posición en los rankings.
- Tal presión fomenta prácticas deshonestas (*gaming*) por parte de las instituciones, con tal de subir su posición en los rankings.
- El caso de América Latina demuestra la *arbitrariedad* de las metodologías de los rankings, con resultados muy cambiantes según el ranking.
- Crecen los movimientos de boicot, así como iniciativas internacionales que buscan deslegitimar y “descolonializar” los rankings.

1995: Reed College se niega a proveer información a *U.S. News*

2006-2007: boicots en EEUU, Canadá y Alemania contra los rankings.

2007 → Reuniones de organizaciones internacionales para discutir impacto de los rankings. IESALC 2011, 2012; UNAM 2012

**2022** → Boicot de escuelas de derecho y medicina contra *U.S. News*, liderado por Yale, Harvard, Stanford, etc.

**2022:** Instituto de Salud Pública, de la Universidad de la Organización de las Naciones Unidas, en Malasia, organiza el Grupo Independiente de Expertos en Rankings

**2023:** Ministros de educación de los países BRICS emiten declaración criticando el impacto de los rankings sobre el sur global.